

重要

保護者の方と一緒に、期日までの手続きをお願いします

- ▶ 大学生協加入
- ▶ CO-OP学生総合共済
- ▶ 学生賠償責任保険
- ▶ 就学費用保障保険
- ▶ 学生生活110番
- ▶ 生協電子マネー
(事前チャージ)

神戸市外国語大学生協

2025

スマホ・パソコン



加入Web マニュアル

Web申込 + コンビニ払い



このパンフレットと一緒にご覧ください

留学生または、扶養を受けていない方で
学生総合共済を一緒にお申し込みの場合はWebでお申し込み
いただけません。手書き「加入申込書」にてお手続きください。

入学手続きとあわせて下記の期日までに大学生協への加入をおすすめください

期日を過ぎてしまった場合は、教科書購入や購買、食堂の利用に不便な場合があります。
間に合うようにお早めにお手続きください。

総合型・学校推薦型・
特別入試 合格の方

2024
12/20 **金**
まで

一般選抜前期
合格の方

2025
3/15 **土**
まで

一般選抜後期
合格の方

2025
3/27 **木**
まで

※期日を過ぎてしまった場合は生協までお問い合わせください。

【お問い合わせは】

神戸市外国語大学消費生活協同組合
TEL 078-794-8191



受付時間 平日9:00~18:00
(2025年3月8日~3月31日の期間は、平日9:00~18:00/土日祝10:00~17:00)

神戸市外国語大学生協 新入生



<https://kcufs.u-coop.net/new-comer/>



加入プランをお選びください

おすすめプラン 学生生活のリスクに備える保障が含まれるプラン
「神戸市外国語大生 安心プラン」

生協加入
 出資金は卒業時に返還します

+ 自分自身の病気やケガだけでなく、事故などで他人に迷惑をかけた場合も保障、さらに扶養者にもしものことがあっても学資費用をサポートします。

安心して学業を継続いただくためのプラン
「神戸市外国語大生 充実プラン」

生協加入
 出資金は卒業時に返還します

+ 安心プランの就学費用保障保険の加入口数を、授業料相当額もカバーする2口にして、学生生活110番を加えてさらに充実させたプランです。

1 神戸市外国語大生協加入出資金

卒業時・脱退時に定款の定めに基づき返還します

神戸市外国語大生協はみなさんの出資金で運営されています。この出資金は卒業(脱退)時に返還します。

2 CO・OP学生総合共済(G1200コース)*1

自分自身の病気やケガを24時間365日・国内外問わず保障

学生本人のケガや病気の「もしも」にそなえる
 学生ご本人のケガや病気を学内外・国内・海外を問わず保障します。こころの病による入院も保障します。

3 学生賠償責任保険*1

示談交渉サービス付(国内での賠償事故)

一人暮らし特約なし(19H)
 一人暮らし特約あり(19HK)

他人への賠償事故の「もしも」にそなえる
 正課の講義・アルバイト・インターンシップ等を含む、国内・国外の日常生活における賠償事故に備えます。

一人暮らしの「もしも」にそなえる
 日常生活の賠償事故に加え、貸主に対する賠償事故や家財・盗難にも対応します。父母駆けつけ費用は学生・保護者の強い味方です。

4 就学費用保障保険(19W)*1*2
 (総合生活保険) 学資費用の必要に応じて最大15口まで加入できます

扶養者の「もしも」にそなえる
 扶養者がもしもの時でも学業を継続するための学資費用をサポート。

2 3 4 共済掛金と保険料のみの合計

5 学生生活110番*2*3

日常生活のトラブルにそなえる
 24時間365日、さまざまな悩みの相談やトラブル発生時に出勤するサポートです。

6 生協電子マネー(事前チャージ)

4~5月で使う教科書購入額や昼食代・文具代の目安金額です。事前チャージをお申込みいただくと、生協食堂(学食)や生協ショップ(購買部)等でスムーズにお支払いいただけて便利です。
 ※利用には大学生協アプリの登録が必要です。入学までに必ず登録をお願いします。

※事前チャージ
 ※看護大学生の方には、教科書いただけるので、50,000円が

1 生協加入出資金 + **2 CO・OP学生総合共済** + **3 学生賠償責任保険** + **4 就学費用保障保険** + **5 学生生活110番** + **6 生協電子マネー(事前チャージ)** の合計

※インターネット環境のない方、その他は生協へお問い合わせください。

Q 大学生協には加入しないといけませんか?

A 大学生協は学内の福利厚生事業を担う非営利の相互扶助組織です。みなさんの出資金を元に様々な商品やサービスを提供しています。出資金は卒業時・脱退時に定款の定めに基づき返還します。加入してご利用ください。

Q 他の保険や共済に加入しているので学生総合共済は不要では?

A 学生総合共済は24時間365日、国内外を問わず病気やケガに対して保障をします。また、ほかの保険や共済から保険金や共済金が支払われた場合でも給付申請をしていただけます。「卒業までの学業継続」を第一に考えた保障内容を同封のパンフレットでご確認いただき、ぜひ加入をご検討ください。

Q 賃貸マンションで一人暮らしを始めますが、上のプランに火災保険は入っていますか?

A 「学生賠償責任保険 一人暮らし特約あり」を含んだ「自宅外生」プランが、火災・水もれによる借家人賠償責任保障・家財保障等を含んでいるので、「自宅外生」からプランをお選びください。ただ、契約された住まいの管理者が指定する火災保険に加入済の場合は、二重に「一人暮らし特約あり」に加入する必要はありません。

このご案内は就学費用保障保険の概要をご説明したものです。ご加入の際は「CO・OP学生総合共済」パンフレットの重要事項説明書を必ずご一読ください。ご不明点があれば、パンフレット記載のお問い合わせ先までご連絡ください。

【引受保険会社】就学費用保障保険：東京海上日動火災保険株式会社

承認番号：24T-000699 承認年月：2024年7月作成

個別設定プラン

生協、共済・保険加入や電子マネーチャージ額を自分で選択して加入するプランです。
 安心プラン・充実プラン以外のお申し込み、左記とは金額が変わる大学院ご入学・編入学の方はこちらのプランでお申し込みください。

学生の「もしも」に備える

おすすめプラン
 全ての新生生におすすめです。

迷ったら
 こちら!!

神戸市外国語大生 安心プラン

神戸市外国語大生 充実プラン

| | 自宅生 (ご実家から通学) | 自宅外生 (一人暮らし・寮) | 自宅生 (ご実家から通学) | 自宅外生 (一人暮らし・寮) |
|--|------------------|-------------------|------------------|-------------------|
| (40口)1口 500円 20,000円 ※卒業時に返還 | ● | ● | ● | ● |
| + | + | + | + | + |
| 1年間の掛金 14,400円 ※2年目からは口座振替 | ● | ● | ● | ● |
| + | + | + | + | + |
| 1年間の保険料 1,800円 ※2年目からは口座振替 | ● | — | ● | — |
| + | + | + | + | + |
| 1年間の保険料 8,500円 ※2年目からは口座振替 | — | ● | — | ● |
| + | + | + | + | + |
| 1年目の保険料 2029年卒業予定(4年制) (1口) 2,610円 ※2年目からは口座振替 | (1口 2,610円) ● | (1口 2,610円) ● | (2口 5,220円) ● | (2口 5,220円) ● |
| + | + | + | + | + |
| 共済掛金・保険料 小計 | 18,810円 | 25,510円 | 21,420円 | 28,120円 |
| + | + | + | + | + |
| 4年間の会費 10,400円 ※卒業まで一括払い | — | — | ● | ● |
| + | + | + | + | + |
| 30,000円 50,000円も選択できます と実習着(4月発売分)でご利用 おすすめ | ● | ● | ● | ● |
| + | + | + | + | + |
| 合計金額 (生協への払込金額) | 68,810円 | 75,510円 | 81,820円 | 88,520円 |

※WEB申込の際に、払込金額の合計にプラスして「WEB申込システム利用料(500円)」が必要です。

- *1 「学生総合共済」は、学生組合員で発効日の年齢が満34歳以下の方が加入できます。留学生・扶養を受けていない方は掛金・保障内容が異なります。お手続き前に神戸市外国語大学生協までご連絡ください。「学生賠償責任保険」・「就学費用保障保険」は、大学生協の学生組合員が加入できます。
- *2 「就学費用保障保険」の1口あたりの保険料と、「学生生活110番」の一括払いの会費は、卒業までの期間により変わります。詳しくは各パンフレットかホームページでご確認ください。
- *3 「学生生活110番」は共済・保険とは別のサービスです。全国大学生生活協同組合連合会の商品で、ジャパンベストレスキューシステム株式会社がサービスを提供しています。大学生協の組合員が加入できます。

2 3 4 また 5 についての詳細は
 別途、同封のパンフレットかホームページにて
 ご確認ください。

学生総合共済

kyosai.univcoop.or.jp/start/index.html



学生生活110番

www.univcoop.or.jp/gakusei110



加入手続きの流れ



まずは神戸市外国語大生協ホームページの
申込フォームへアクセス

神戸市外国語大生協加入Webシステム

※6ページに2次元コードも掲載しています。
スマホからでもお手続きいただけます。

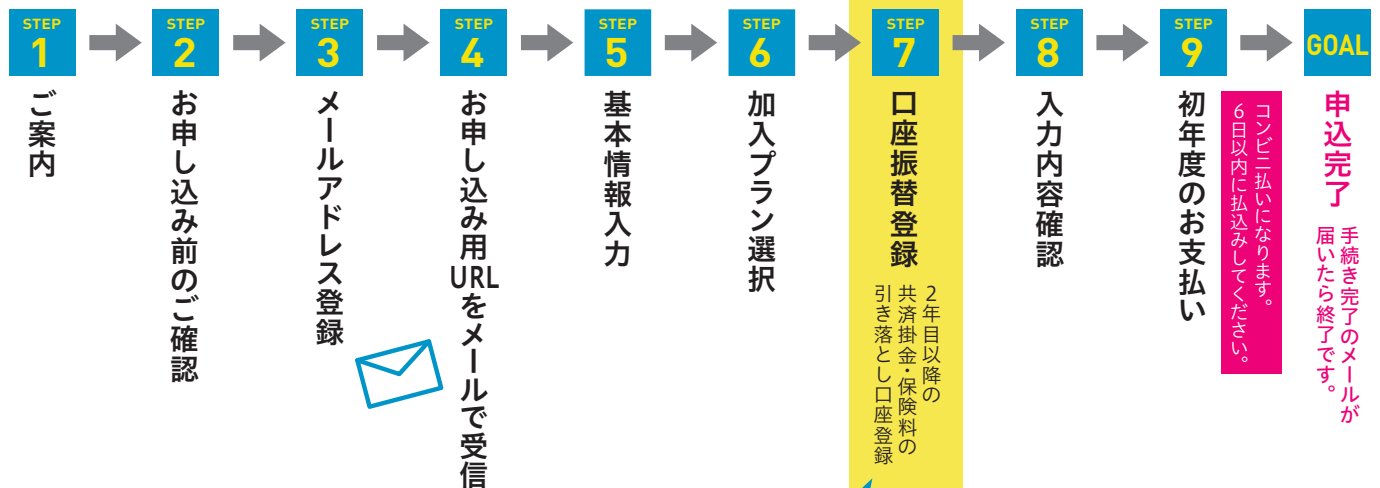
<https://kcufs.u-coop.net/new-comer/insurance/>

「神戸市外国語大生協 受験生・新入生応援サイト」
からもアクセスできます。

神戸市外国語大生協 新入生



加入Webサイトでのお手続きフロー



各金融機関のサイトに移動します

※CO・OP学生総合共済、学生賠償責任保険、就学費用保障保険お申し込みの方は、初年度のお支払いの前に、2年目以降の掛金・保険料の引き落とし口座の登録を行うことになります。
※引き落とし口座の登録は各金融機関のサイトで行いますので、大学生協が口座の暗証番号や残高の情報を取得することはありません。

※留学生、扶養を受けていない方、
またはスマホ・パソコンでWeb申込が
できない場合、その他は、手書き加入申込書
を神戸市外国語大生協にご請求ください。

スムーズなお手続きのためにご確認ください

チェック

| | | |
|-------------------------------------|--|--|
| <input checked="" type="checkbox"/> | 登録するメールアドレスをご準備ください。 加入Webでの手続きは、学生本人のメールアドレスで行います。 | 新入生・保護者・扶養者のメールアドレスは、それぞれ必ず別々のアドレスをご準備ください。大学在籍中には変更しないメールアドレスを登録してください。 (携帯電話に付随したメールアドレスではないものなど) |
| <input checked="" type="checkbox"/> | 加入プランはお決まりですか？ | 「神戸市外国語大生安心プラン」もしくは「神戸市外国語大生充実プラン」での加入をおすすめいたします。 |
| <input checked="" type="checkbox"/> | 2年目以降の引き落とし口座をご準備ください。 | 登録には各金融機関の情報が必要となります。金融機関が利用可能な時間か、右ページ下図や各ホームページにてご確認ください。 |
| <input checked="" type="checkbox"/> | 登録のご住所について | 学生の住所が未定の場合は、扶養者様のご住所にて登録いただけます。 |

STEP
0

手続き前の準備

手続きを始める前に
必ずお読みください

①登録するメールアドレスの準備

「基本情報入力」画面では、以下の方についてそれぞれの情報を入力いただきます。情報入力の際、**それぞれがご自身で受信できるメールアドレス**を登録いただく必要がありますので、事前にご準備、ご確認ください。

大学在籍中には変更しないメールアドレスを登録してください。(携帯電話に付随したメールアドレスではないものなど)

- 加入者ご本人(新入生ご本人)
- 扶養者様(生計を主に立てられている方)
※就学費用保障保険にご加入いただく場合は、その対象者となります。
- 保護者様(扶養者と異なる方)

※扶養者情報入力画面の最下段にある「扶養者情報と保護者情報が異なる方は、～」の文章にチェックを入れて、「保護者情報の入力へ」ボタンを押してください。

[半角]
※この加入Webシステムでのお手続きが完了した場合にお知らせのメール(完了通知)を送信します。
※生協組合員登録に使用します。共済・保険の契約情報には登録は行いません。

扶養者情報と保護者情報が異なる方は、左にチェックを入れ、保護者情報をご入力ください。

保護者情報の入力へ

- メールアドレス登録後、「1時間以内に手続きを開始」する必要があります。
- メールアドレスを登録してから、手続き完了まで「30分」程度かかります。時間に余裕を持ってお手続きをお願いします。(手続き中に中断すると再開できませんのでご注意ください。)
- メールアドレス登録には「@univcoop.or.jp」と「@univ.coop」からのメール受信が必要になります。

迷惑メール設定・フィルター設定等で上記メールアドレスからのメール受信ができるようにしてください。

設定の仕方は右記サイトからご確認ください。



docomo



au



softbank

エラーになった場合

申し訳ございません。

翌朝6時以降に、再度同じメールアドレスでお申込みください。

②引き落とし口座の登録準備

学生総合共済、学生賠償責任保険、就学費用保障保険の2年目以降の掛金・保険料の引き落とし口座の登録は、各金融機関のシステムご利用可能時間が決まっています。またご本人確認に必要な項目が異なります。必ずご確認の上、手続きを開始してください。

金融機関ごとに手続きに必要な項目が異なります。
ご用意してお手続きを開始してください。

2年目以降の口座振替で、
ご利用可能な金融機関

コチラからご確認ください
pdf_banklist.pdf (univcoop.or.jp)



※一部の信用組合、農業協同組合等、ご利用いただけない金融機関があります。

さあ、始めましょう

まずは神戸市外国語大生協ホームページの
申込フォームへアクセスしてください。



「神戸市外国語大生協受験生新入生応援サイト」
からもアクセスできます。

神戸市外国語大生協 新入生

STEP
1

ご案内

加入Webシステム
ご利用上のご注意等を
確認いただけます。

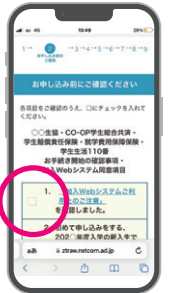


STEP
2

お申し込み前のご確認

各項目をご確認いただき、
にチェックを入れてください。

メールアドレス登録へ



STEP
3

メールアドレス登録

このメールアドレスへお申込用URLをお送りします。
手続きをなさる方のメールアドレスを入力してください。
※メールアドレスは新入生ご本人のメールアドレスの登録
をおすすめします。お子様と一緒に手続きください。




STEP
4

お申し込み用URLをメールで受信

届いたメールのURLをクリックします。

メール受信後、1時間以内にクリックしてください。



STEP
5

基本情報入力

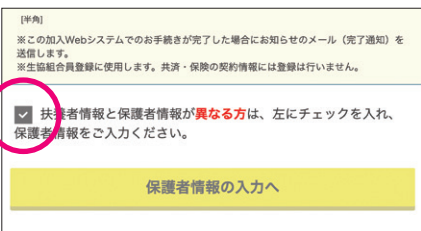
加入者情報、扶養者様情報、保護者様情報を入力します。

※ご扶養者住所について

契約関係書類の送付先となります。日本国内で、書類を確実に受け取る住所を
ご登録ください。ご扶養者様が海外赴任・単身赴任等の場合も、扶養者様の留守
宅等の日本国内住所をご登録ください。

※保護者様(扶養者と異なる方)の入力をお願いします。

◆扶養者情報入力画面の最下段にある「扶養者情報と保護者情報が
異なる方は、～」の文章にチェックをいれて、
「保護者情報の入力へ」ボタンを押してください。



STEP 6

加入プラン選択

「神戸市外国語大生 安心プラン」「神戸市外国語大生 充実プラン」等ご希望のプランをご選択ください。

※『神戸市外国語大生安心プラン』『神戸市外国語大生充実プラン』以外をご希望の方は、生協へお問合わせください。
※一人暮らしで「学生賠償責任保険(一人暮らし特約あり)」をご希望でない方も、生協へお問合わせください。



CO-OP学生総合共済にお申し込みの方は、CO-OP学生総合共済新社会人コースへの事前申し込みができます。

※新社会人コースとは、CO-OP学生総合共済加入者の方が満30歳満期日まで継続できる専用コースです。
※事前申し込ただくことで、CO-OP学生総合共済新社会人コースへスムーズな継続が可能です。(事前申し込ただいても卒業までCO-OP学生総合共済新社会人コースの掛金は発生しません。)
※詳しくは、募集パンフレット9ページの「CO-OP学生総合共済新社会人コース」をご覧ください。

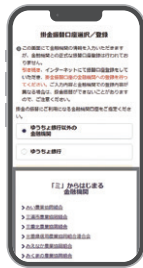
STEP 7

2年目以降の共済掛金・保険料の引き落とし口座登録

画面の指示に従い登録をしてください。

口座番号等の情報を入力してください。

※学生総合共済、学生賠償責任保険、就学費用保障保険お申し込みの方は、初年度のお支払いの前に、2年目以降の掛金・保険料の引き落とし口座の登録を行うことになります。



ここから先は各金融機関のサイトに移動します
各サイトの指示に従い手続きを進めてください。

大学生協では入力された暗証番号・口座残高を取得することはありません。

STEP 8

入力内容確認

内容を変更する箇所があれば「修正」をクリックします。

問題がなければ「初回決済方法選択へ」をクリックします。

口座登録が終わると「申し込みフォーム」に戻ります。



金融機関でエラーになった場合は、いずれかを選択してください。

- 再度口座情報を確認してやり直す
- 郵送で手続きする



STEP 9

初年度のお支払い コンビニ払い

生協出資金、1年目の共済掛金、保険料等の支払いは「コンビニ払い」になります。ご希望のコンビニを選択し、指示にしたがって進めてください。(コンビニ各社によって、支払いの手順が異なります。)

コンビニでの支払いに必要な番号はこの後送信される「神戸市外国語大生協お支払い方法のお知らせ」メールに記載のURLでも表示されます。

送信日より6日以内にお支払いください。

※支払期限を過ぎてしまった場合、お手数ですがSTEP1からやり直してください。前回と同じメールアドレスでご登録いただけます。



エラーになった場合

同じメールアドレスで登録する場合

明朝6時以降に再度お申し込みください。

すぐにお申し込みをする場合

異なるメールアドレスを使用し、お申し込みください。

次のページ続く

GOAL 申込み完了



「神戸市外国語大生協Web手続き完了のお知らせ」のメールが届いたらお手続き完了です。

メール本文中に「加入受付確認証」を表示するためのWebサイトのURLが記載されます。

照合番号は追加加入の際に必要です。お手元にお控えください。

注意

※コンビニ払いの場合、「神戸市外国語大生協お支払い方法のお知らせ」というメールがまず届きます。コンビニでの払込確認後、あらためて「神戸市外国語大生協Web手続き完了のお知らせ」のメールが届きます。

「お支払い方法のお知らせ」の段階では、まだお手続きは完了していません。
必ずコンビニで払い込みください!



加入受付確認証

組合員証のお渡しについて

◎神戸市外国語大の方は、

組合員証は入学式当日に配布を予定しています。

※期日以降にお申し込みいただいたものは、入学式以降のお渡しになります。

組合員証が配布されるまでは、上記手続き完了のお知らせメールに記載のWebサイトURLの画面が代わりとなります。

◎神戸市看護大の方は、

組合員証は、大学生協アプリの電子組合員証をご利用ください。

「共済証書」「保険加入者証」の送付について

「共済証書」「保険加入者証」は、お申し込みが完了し内容に不備がなければ、おおむね2週間前後で扶養者様住所へお送りします。

「一人暮らし特約あり」をお申し込みの方で、アパートの契約等で加入証明が必要な方は「加入確認書」を発行し、お送りすることができます。

下記までお電話ください。

(コープ共済センター 0120-16-9431)

学生生活110番の会員証は4月以降順次、扶養者様住所へお送りします。

ここが知りたい!

Web加入 Q&A

Q 一番最初に登録するメールアドレスは、子供のですか？親のですか？

A 今から手続きの入力をされる方(学生ご本人もしくは扶養者)のものを登録ください。学生ご本人のメールアドレスで登録されることをおすすめします。学生ご本人・保護者様一緒にお手続きください。

Q 手続き中「他のブラウザで登録されたため、ページを表示することができません」とエラーが出た。

A ボタンを複数回押したことで、起こったと考えられます。再起動させたのち、最初から手続きをお願いします。(古いデータが残ってしまっている可能性があるため、再起動をお願いします。)

Q 利用する金融機関の口座振替設定の際に、キャッシュカードの暗証番号の入力が求められました。なぜ必要なのですか？

A 銀行のサイトに移動しています。ご利用金融機関によっては「なりすまし」ができないようにセキュリティのために、口座確認に必要な項目として暗証番号の入力を求めているものです。ご理解をお願いいたします。大学生協に暗証番号の情報は流れません。

Q 2年目以降の共済掛金・保険料引き落としの口座振替手続きが完了したかわからない。

A 口座振替手続きが完了して「収納機関へ通知」を押すと、加入Webシステムの「入力内容確認」の画面が表示されます。この画面が表示されれば、手続きは完了しています。

Q 2年目以降の共済掛金・保険料引き落としの口座振替手続きを2回行ってしまったのではないかと心配だ。

A 2年目以降の共済掛金・保険料の引き落としは、口座登録をたとえ何回行ったとしても、1回の引き落とししか行われません。二重に引き落とされることはありませんのでご安心ください。

Q Webで加入手続きを完了したが、追加したい共済・保険がある場合Webで手続きできますか？

A 掛金・保険料の払込日の翌日よりWebで追加ができます。お申し込み完了メールをご覧ください。

Q 手続きを完了したが、2年目以降の共済掛金・保険料の振替口座を変更したい。

A Webでの手続きはそのまま、書類(振替口座登録・変更届)にてお手続きいただけます。下記までお電話ください。
(コープ共済センター 0120-16-9431)

Q 決済完了後に申し込んだものを変更したい。

A 共済、保険の変更は、コープ共済センター(0120-16-9431)、もしくは、入学される大学の生協へお申し出ください。共済、保険以外の変更は、入学される大学の生協へお申し出ください。